



WORLD STANDARD AIR CONDITIONERS

EXCEL INVERTER



NEW! INVERTER

ทนทาน และประหยัดไฟมากขึ้น
มีฉลากประหยัดไฟเบอร์ 5



พอกอากาศ 5 ชั้นตอน ในราคาที่คุ้มวงใจ

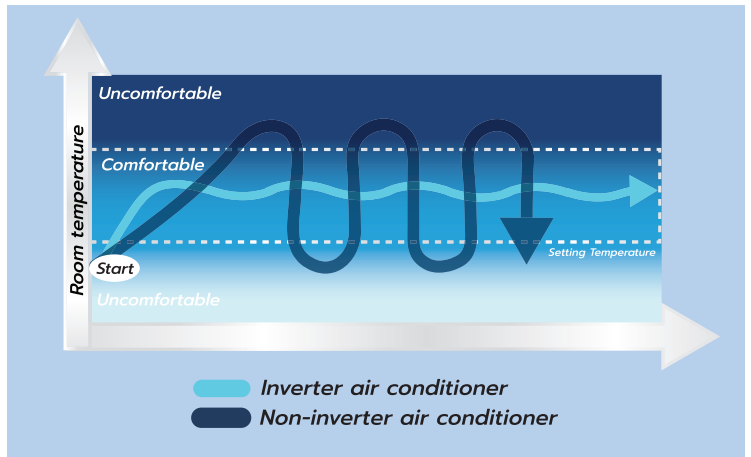
GOLD FIN นวัตกรรมมากขึ้นต่อทุกสภาพแวดล้อม

EXCEL INVERTER

รวมฟังก์ชันที่ช่วยทำความสะอาด ยับยั้งเชื้อไวรัส และแบคทีเรีย พร้อมทั้งดักจับสิ่งสกปรก ฝุ่นละอองต่างๆ เช่น เส้นผม วนสัตว์ ฝุ่นขนาดเล็ก PM2.5 อีกทั้งยังมีแผ่นกรองที่ช่วยกำจัดกลิ่นอันไม่พึงประสงค์ ฟอรัมาลดีไฮด์ และสารประกอบอินทรีย์ (VOCs) อื่นๆ ก๊าซและกลิ่นที่เป็นอันตรายได้อย่างมีประสิทธิภาพ เพื่อให้อากาศในห้องสะอาดสดชื่นทำให้คุณพักผ่อนได้อย่างเต็มที่ในราคาที่ประหยัดมากขึ้น

อินเวอร์เตอร์ในเครื่องปรับอากาศ คือ อุปกรณ์อิเล็กทรอนิกส์ที่สามารถควบคุมรอบการทำงานของมอเตอร์คอมเพรสเซอร์ให้ทำงานตามความต้องการโดยรับสัญญาณการสั่งงานจากรีโมทคอนโทรลของเครื่องปรับอากาศผ่านชุดควบคุมไมโครโปรเซสเซอร์

อินเวอร์เตอร์ทำให้อัตราการสิ้นเปลืองไฟฟ้าลดลง 30-50% เย็นเร็วทันใจเมื่อเริ่มเปิดเครื่องปรับอากาศ มอเตอร์คอมเพรสเซอร์จะเริ่มทำงานในรอบต่ำสุดแล้วเร่งการทำงานขึ้นสู่รอบสูงสุดในระยะเวลาอันสั้น เมื่อห้องเย็นแล้วจะลดรอบการทำงานลงโดยอัตโนมัติเพื่อช่วยรักษาอุณหภูมิห้องให้คงที่ลดเสียงการทำงานทำให้เงียบกว่าแอร์รุ่นธรรมดา



WHAT IS GOLD FIN?

การเคลือบสารสีทองที่คอยล์ช่วยเพิ่มประสิทธิภาพในการแลกเปลี่ยนความเย็น ลดการจับชั้นที่คอยล์ เพื่อให้คอยล์สามารถทนต่อความเค็มในอากาศ และทนต่อสภาพอากาศ เช่น ฝนกรด รวมถึงการกัดกร่อนจากสภาพแวดล้อมอื่นได้มากขึ้น






FUNCTION AND MODE


1. MODE AUTO COOL DRY FAN
2. FAN ปรับระดับพัดลมได้ถึง 4 ระดับ AUTO LOW MED HIGH
3. Auto 4 Ways Swing กระจายลมอัตโนมัติได้ถึง 4 ทิศทาง
4. Timer ตั้งเวลาปิด / เปิด เครื่องปรับอากาศ
5. Clean เป่าแผงคอยล์เพื่อลดความชื้น
6. Turbo ฟังก์ชันที่ช่วยให้ห้องคุณเย็นเร็วทันใจในระยะเวลาอันสั้น
7. Sleep ฟังก์ชันที่ช่วยให้คุณหลับสบายทั้งคืน และยังช่วยประหยัดพลังงาน
8. Lock ล็อคปุ่ม Remote ไม่ให้สามารถใช้งานได้
9. LED เปิด/ปิด LED เพื่อสะดวกสบายและช่วยประหยัดพลังงาน กดปุ่มนี้ไว้ 5 วินาที จะแสดงอุณหภูมิจริงภายในห้อง
10. Silence ทำงานในโหมดเงียบ พักผ่อนได้เต็มที่
11. Smart Sense ปรับอุณหภูมิในห้องให้เหมาะสมอัตโนมัติ ทำให้รู้สึกผ่อนคลาย สบาย
12. Short cut ปุ่มสำหรับทำงานในโหมดที่ตั้งค่าไว้อัตโนมัติ
13. Auto Restart กลับมาทำงานได้อีกครั้งหลังไฟฟ้าดับ หรือไฟฟ้าตก
14. ECO โหมดประหยัดพลังงาน

TOTAL AIR PURIFIER



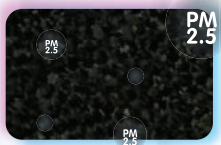
1. Pre-Filter

ช่วยดักจับสิ่งสกปรกและฝุ่นละอองขนาดใหญ่ เช่น เส้นผม ฝุ่น ขนสัตว์



2. Cold Catalyst Filter

กำจัดฟอร์มาลดีไฮด์ และสารประกอบอินทรีย์ (VOCs) อื่นๆ รวมถึงก๊าซ และกลิ่นที่เป็นอันตราย ได้อย่างมีประสิทธิภาพ




3. Active Carbon

ช่วยดักกลิ่นที่ไม่พึงประสงค์ ดูดซับก๊าซพิษ

4. Electrostatic Fiber Filter

จะดักจับฝุ่นละอองขนาดเล็ก PM2.5 ควัน และขนสัตว์เพื่อป้องกันการแพ้



5. Vitamin C Filter

ประกอบไปด้วย Vitamin C Ion + Fiber ช่วยบำรุงผิว, ลดความเครียด

เย็น สะอาด สดชื่น และยังช่วยบำรุงผิว





| MODEL | | Fancoil unit | WVM09F | WVM12F | WVM18F | WVM24F | |
|--------------------|----------------|-----------------|-----------|---|-----------|-----------|-------|
| | | Condensing unit | AVM09F | AVM12F | AVM18F | AVM24F | |
| No.5 Label Ranking | | | 5 | 5 | 5 | 5 | |
| Cooling capacity | TIS. Watt | | 2,700 | 3,600 | 5,300 | 7,100 | |
| | EGAT. Btu/hr | | 9,900 | 12,500 | 18,500 | 24,000 | |
| Electrical Power | TIS. Watt | | 750 | 1,047 | 1,680 | 2,270 | |
| COP | TIS. Watt/Watt | | 3.57 | 3.43 | 3.15 | 3.12 | |
| SEER | EGAT. Btu/Wh | | 17.10 | 17.10 | 17.10 | 17.10 | |
| INDOOR UNIT | Power supply | V / Ph / Hz | 220/1/50 | 220/1/50 | 220/1/50 | 220/1/50 | |
| | Fan motor | Quantity | 1 | 1 | 1 | 1 | |
| | | TYPE | AC | AC | AC | AC | |
| | | RLA | 0.17 | 0.17 | 0.24 | 0.35 | |
| | Air Direction | | | Up-Down Auto Swing, Left-Right Auto Swing | | | |
| | Unit Dimension | Width | m.m. | 805 | 805 | 957 | 1,040 |
| | | Depth | m.m. | 194 | 194 | 213 | 220 |
| Height | | m.m. | 285 | 285 | 302 | 327 | |
| Net/Gross Weight | | Kg. | 8.2/10.4 | 8.2/10.4 | 10.85/14 | 13.6/16.9 | |
| CONNECTION | Liquid | Inch | 1/4 | 1/4 | 1/4 | 1/4 | |
| | Suction | Inch | 3/8 | 3/8 | 1/2 | 5/8 | |
| OUTDOOR UNIT | Power supply | V / Ph / Hz | 220/1/50 | 220/1/50 | 220/1/50 | 220/1/50 | |
| | Compressor | Type | Rotary | Rotary | Rotary | Rotary | |
| | | RLA | 7.15 | 7.15 | 9.85 | 9.85 | |
| | Fan motor | Quantity | 1 | 1 | 1 | 1 | |
| | | TYPE | AC | AC | AC | DC | |
| | | RLA | 0.29 | 0.29 | 0.37 | 0.15 | |
| | Refrigerant | Type | R32 | | | | |
| | | Charging(g) | 440 | 440 | 650 | 830 | |
| | Unit Dimension | Width | m.m. | 720 | 720 | 765 | 805 |
| | | Depth | m.m. | 270 | 270 | 303 | 330 |
| Height | | m.m. | 495 | 495 | 555 | 554 | |
| Net/Gross Weight | | Kg. | 21.7/23.7 | 21.7/23.7 | 27.2/29.4 | 29.6/32.3 | |

SD-RD-89 (04/02/65)

SIMILAR CO.,LTD.
235 Lasalle Road, Bangna Tai Sub-district,
Bangna, Bangkok 10260 Thailand.

✉ : marketing@eminent.co.th

🌐 : www.eminent.co.th


📘 : EminentAir

☎ : 02-083-5555

☎ : 02-033-6235



Distributed by



*24March2022